

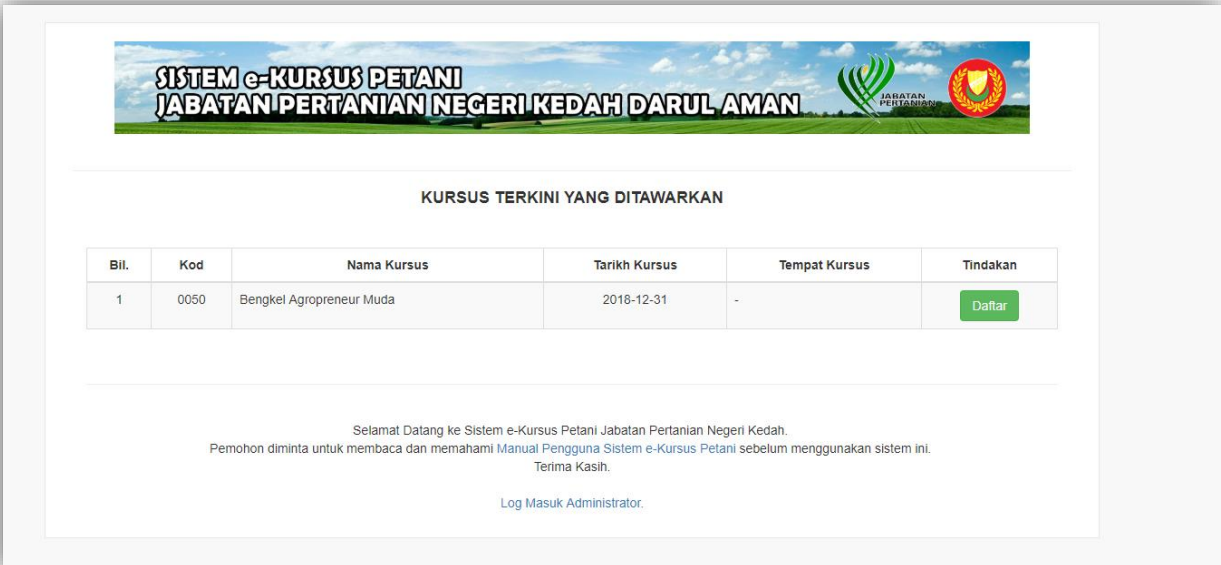
USER MANUAL

SISTEM E-KURSUS PETANI JABATAN PERTANIAN NEGERI KEDAH DARUL AMAN

Sistem e-Kursus Petani merupakan sistem yang telah dibangunkan oleh Jabatan Pertanian Negeri Kedah berikutan untuk memudahkan pemohon memohon kursus secara atas talian.

PENDAFTARAN PEMOHON

1. Pemohon boleh melihat senarai kursus yang telah ditawarkan oleh pihak Jabatan Pertanian Negeri Kedah di paparan ini (Link: ekursuspetani.kedah.gov.my).
2. Klik pada butang 'Daftar' mengikut kursus yang ingin dipohon oleh pemohon seperti Rajah 1.



The screenshot displays the user interface of the e-Kursus Petani system. At the top, there is a banner with the text "SISTEM e-KURSUS PETANI" and "JABATAN PERTANIAN NEGERI KEDAH DARUL AMAN" alongside the department's logo. Below the banner, the heading "KURSUS TERKINI YANG DITAWARKAN" is centered. A table lists the available courses, with one course highlighted: "Bengkel Agropreneur Muda" with a "Daftar" button. At the bottom of the page, there is a welcome message and a "Log Masuk Administrator" link.

Bil.	Kod	Nama Kursus	Tarikh Kursus	Tempat Kursus	Tindakan
1	0050	Bengkel Agropreneur Muda	2018-12-31	-	Daftar

Selamat Datang ke Sistem e-Kursus Petani Jabatan Pertanian Negeri Kedah.
Pemohon diminta untuk membaca dan memahami Manual Pengguna Sistem e-Kursus Petani sebelum menggunakan sistem ini.
Terima Kasih.

[Log Masuk Administrator.](#)

Rajah 1



3. Rajah 2 menunjukkan paparan selepas klik pada butang 'Daftar'. Pemohon perlu mengisi semua maklumat yang terdapat dalam borang pendaftaran dengan lengkap dan tekan butang 'Hantar'.

SISTEM e-KURSUS PETANI
JABATAN PERTANIAN NEGERI KEDAH DARUL AMAN

BORANG PERMOHONAN KURSUS PETANI

Maklumat bertanda (*) adalah mandatori.

Kod Kursus : *

Nama Kursus : *

E-mel : *
(Contoh: abc@gmail.com)

Nama Pemohon : *

No.Kad Pengenalan : *
(Contoh: 123456027890)

Umur : * Tahun

Jantina : *

Alamat Rumah : *

Pekerjaan Bekarang :

No.Telefon : *
(Contoh: 010-1234567)

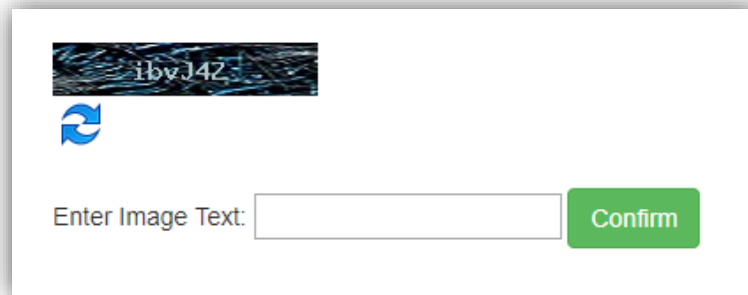
Projek yang diluahkan :

Daerah : (Lokasi Projek)

Rajah 2

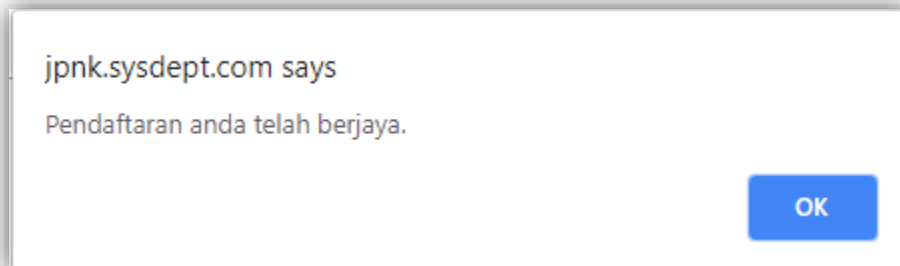


4. Untuk paparan seterusnya, pengguna dikehendaki memasukkan 'CAPTCHA' dibawah dengan betul bagi membolehkan pengguna mendaftar kursus ini.



Rajah 3


5. Setelah itu, paparan seperti Rajah 3 akan ditunjukkan sekiranya pendaftaran berjaya. Jika pendaftaran tidak berjaya, pengguna diminta untuk mengisi semula ruangan 'CAPTCHA' pada Rajah 3.



Rajah 4



6. Paparan pada Rajah 4 membolehkan pengguna untuk mencetak dan menyimpan borang pendaftaran tersebut.



BORANG PERMOHONAN KURSUS PETANI

Maklumat bertanda (*) adalah mandatori.

Kod Kursus :	<input type="text" value="50"/>
Nama Kursus :	<input type="text" value="Bengkel Agropreneur Muda"/>
E-mel :	<input type="text" value="nurashida@mecacomtech.com"/>
Nama Pemohon :	<input type="text" value="nurashida bt mohd desa"/>
No.Ked Pengenalan :	<input type="text" value="930303024565"/>
Umur :	<input type="text"/>
Jantina :	<input type="text" value="Perempuan"/>
Alamat Kediaman :	<input type="text" value="jalan putra alor setar kedah."/>
Pekerjaan Bekarang :	<input type="text" value="-"/>
No.Telefon :	<input type="text" value="010-74657382"/>
Projek yang diusahakan :	<input type="text"/>
Daerah : (Lokasi Projek) :	<input type="text"/>

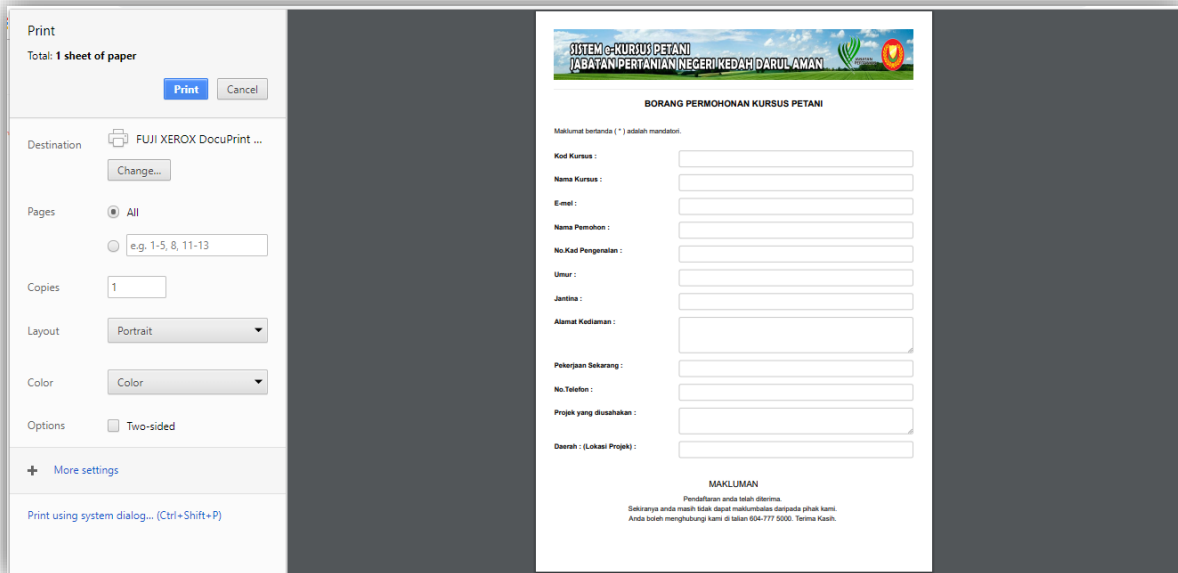
MAKLUMAN

Pendaftaran anda telah diterima.
Sekiranya anda masih tidak dapat maklumbalas daripada pihak kami,
Anda boleh menghubungi kami di talian 604-777 5000.
Terima Kasih.

Rajah 5



7. Paparan pada Rajah 6 adalah paparan untuk mencetak dan menyimpan salinan borang pendaftaran.



Rajah 6

Sebarang masalah boleh menghubungi kami di Talian 604 – 777 5000.

Sekian, Terima Kasih.

